

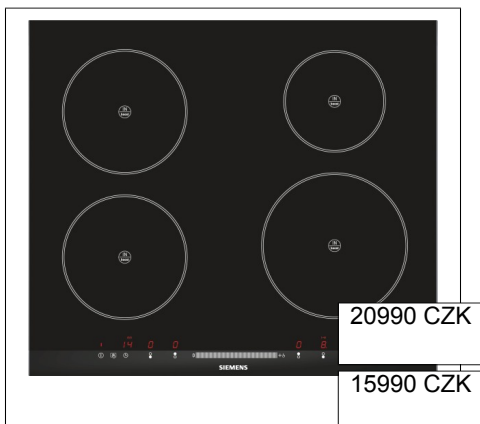
29390 CZK

18990 CZK

Siemens - EH675MV17E nerez fazetový design indukční sklokeramická varná deska s ovládáním, 60 cm

- 4 indukční varné zóny
- z toho: 2 zóny flexIndukce
- ovládání touchSlider (mono)
- 17 stupňů výkonu
- timer
- minutka (budík)
- rozpoznání velikosti hrnce
- ukazatel zbytkového tepla pro každou varnou zónu
- dětská pojistka
- bezpečnostní vypínání
- možnost blokace ovládacího panelu na 20 s při čištění během vaření
- hlavní vypínač
- funkce powerManagement - nastavení max.příkonu desky
- powerBoost funkce pro všechny indukční varné zóny
- nová sklokeramika bez dekoru
- pro kombinaci se sklokeramickými varnými deskami ve shodném fazetovém designu
- přípojovací kabel (1,1 M)
- příkon: 7,2 kW
- min. tloušťka pracovní desky: 20 mm

nádobí zdarma HZ390042



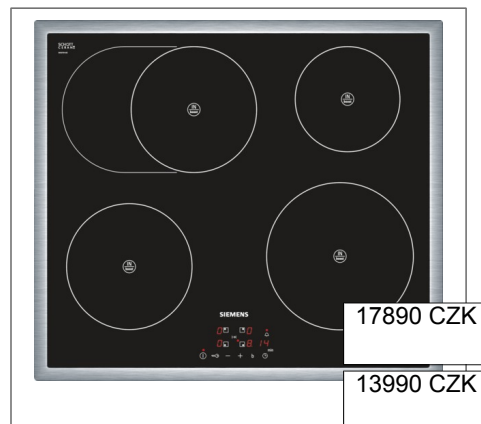
20990 CZK

15990 CZK

Siemens - EH675ME11E nerez fazetový design indukční sklokeramická varná deska s ovládáním, 60 cm

- nová sklokeramika bez dekoru
- 4 indukční varné zóny
- ovládání touchSlider (mono)
- 17 stupňů výkonu
- timer
- minutka (budík)
- digitální funkční displej
- 2-stupňový ukazatel zbytkového tepla pro každou varnou zónu
- powerBoost funkce pro všechny indukční varné zóny
- možnost blokace ovládacího panelu na 20 s při čištění během vaření
- rozpoznání velikosti hrnce
- dětská pojistka
- bezpečnostní vypínání
- funkce powerManagement - nastavení max.příkonu desky
- hlavní vypínač
- fazetový design
- pro kombinaci se sklokeramickými varnými deskami ve shodném fazetovém designu
- přípojovací kabel (1,1 M)
- příkon: 7,2 kW
- min. tloušťka pracovní desky: 20 mm

nádobí zdarma HZ390042



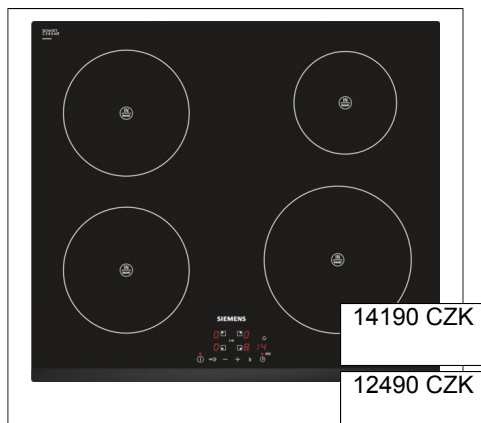
17890 CZK

13990 CZK

Siemens - EH645BB17E nerez design s plošným rámem indukční sklokeramická varná deska s ovládáním, 60 cm

- 4 indukční varné zóny
- 1 varná zóna s automatickým rozšířením na pečící zónu
- senzorové ovládání touchControl
- 17 stupňů výkonu
- funkce reStart
- funkce quickStart
- timer
- minutka (budík)
- ukazatel zbytkového tepla pro každou varnou zónu
- rozpoznání velikosti hrnce
- dětská pojistka
- bezpečnostní vypínání
- hlavní vypínač
- funkce powerManagement - nastavení max.příkonu desky
- powerBoost funkce pro všechny indukční varné zóny
- nová sklokeramika bez dekoru
- přípojovací kabel (1,1 M)
- min. tloušťka pracovní desky: 20 mm
- příkon: 7,2 kW

nádobí zdarma HZ390020




14190 CZK

12490 CZK

Siemens - EH631BE18E design s fazetou vpředu indukční sklokeramická varná deska s ovládáním, 60 cm

- 4 indukční varné zóny
- senzorové ovládání touchControl
- 17 stupňů výkonu
- timer
- minutka (budík)
- funkce reStart
- funkce quickStart
- rozpoznání velikosti hrnce
- dětská pojistka
- bezpečnostní vypínání
- ukazatel zbytkového tepla pro každou varnou zónu
- hlavní vypínač
- powerBoost funkce pro všechny indukční varné zóny
- funkce powerManagement - nastavení max.příkonu desky
- nová sklokeramika bez dekoru
- přípojovací kabel (1,1 M)
- příkon: 4,6 kW
- min. tloušťka pracovní desky: 20 mm

nádobí zdarma HZ390020




8990 CZK

7990 CZK

Siemens - EC645PB90D Vestavná plynová deska s ovládáním, 60 cm, nerez

- počet plynových hořáků: 4
- 1 silný hořák, 2 normální hořáky, 1 úsporný hořák
- vpředu vlevo: normální hořák 1.7 kW
- vzadu vlevo: normální hořák 1.7 kW
- vzadu vpravo: silný hořák 3 kW
- vpředu vpravo: úsporný hořák 1 kW
- integrované zapalování v ovládacím knoflíku
- termoelektrická pojistka zhasnutí plamene
- samostatné litinové podložky pod hrnce s gumovými nožičkami
- přípojovací kabel 1,5 m se zástrčkou
- přednastaveno na zemní plyn (20 mbar)



11590 CZK

9990 CZK

Siemens - EP616HB91E Vestavná plynová deska s ovládáním, 60 cm, tvrzené sklo, černá

- počet plynových hořáků: 4
- 2 normální, 1 úsporný a 1 Wok hořák
- vpředu vlevo: normální hořák 1.7 kW
- vzadu vlevo: normální hořák 1.7 kW
- vzadu vpravo: hořák WOK 3.3 kW
- vpředu vpravo: úsporný hořák 1 kW
- integrované zapalování v ovládacím knoflíku
- termoelektrická pojistka zhasnutí plamene
- samostatné litinové rošty pod hrnce
- dvě možnosti vestavby: - vestavba do běžné pracovní desky - plošná vestavba do přírodního kamene nebo pracovní desky s obkladem
- přednastaveno na zemní plyn (20 mbar)
- trysky na propan-butan (28-30/37mbar) součástí dodávky
- přípojovací kabel 1 m